

# ORGANIZZO UN APERITIVO

---



IL  
MERCATO  
DEI  
SAPERI

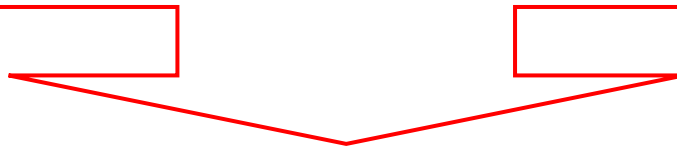


# ORGANIZZO UN APERITIVO

---

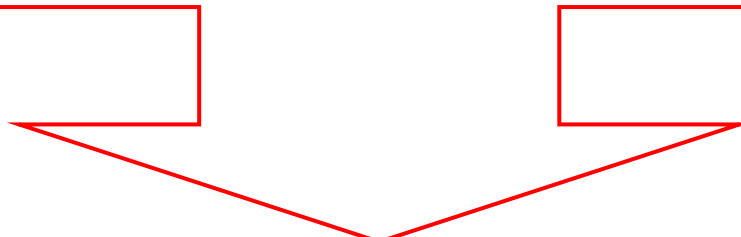
DECIDERE LA DATA E L'ORA DELL'INVITO

DATA	ORA



SCRIVERE I NOMI DELLE PERSONE DA INVITARE E IL NUMERO DI TELEFONO

NOME	NUMERO DI TELEFONO

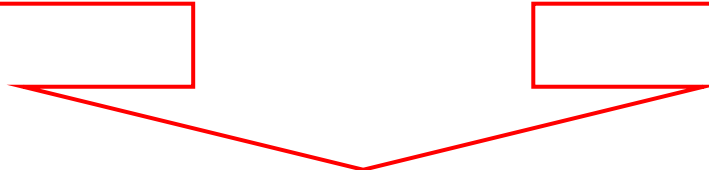


CHIAMARE GLI INVITATI (RICORDARE DI DIRE IL GIORNO E L'ORA)

“CIAO \_\_\_\_\_ TI INVITO A FARE UN APERITIVO.

CI VEDIAMO IN PIAZZA DE NICOLA, 15 A MODUGNO

CI VEDIAMO IL GIORNO \_\_\_\_\_ ALLE ORE \_\_\_\_\_”



# ORGANIZZO UN APERITIVO

---

DECIDERE COSA PREPARARE PER L'APERITIVO

-	-
-	-
-	-

CONTROLLARE SE CI SONO TUTTI I PRODOTTI.  
SCRIVERE I PRODOTTI CHE MANCANO.

-	-
-	-
-	-

CONTROLLARE I PREZZI DEI PRODOTTI DA COMPRARE SUL  
"QUADERNO DEI PREZZI".

CALCOLARE QUANTI SOLDI TI SERVONO.  
PRENDRE I SOLDI.  
USCIRE A FARE LA SPESA

SISTEMARE IL RESTO E LA SPESA.

## ORGANIZZO UN APERITIVO

---

PREPARARE IL TAVOLO PER IL BUFFET :

- METTERE SUL TAVOLO I TOVAGIOLI, I BICCHIERI E I PIATTINI.
- SISTEMARE NELLE COPPE LE COSE DA MANGIARE.
- METTERE SUL TAVOLO LE COSE DA BERE.

QUANDO ARRIVANO GLI INVITATI FAR TROVARE TUTTO PRONTO!!!

**BUON APERITIVO**